

จะเข้าสู่หน้างานระบบงานเงินเดือน


- เลือกเมนู ระบบงานข้อมูลการเงินบุคคลทั่วไป

จะปรากฏเมนูย่อย

- เลือกเมนู ตรวจสอบประวัติข้อมูลการเงินบุคคล


จะปรากฏ ยศ ชื่อ สกุล หมายเลขประจำตัว และ หน่วย
ของคุณเอง

- เลือก รายละเอียด (ด้านขวาสุดต่อจากหน่วย)

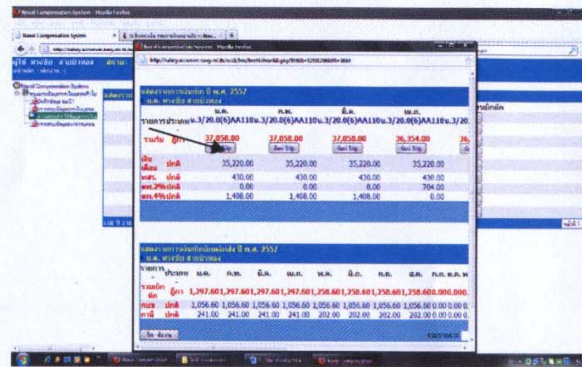


จะปรากฏรายการ ปีภาษี, รายรับ-รายการเบ็ดหัก

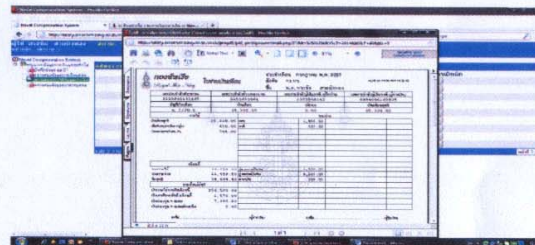
- เลือก รายละเอียด (รายรับ-รายการเบ็ดหัก ของปีภาษี
ปัจจุบัน)



จะปรากฏรายการเงินเบิกปี พ.ศ. ปัจจุบัน



จากนั้น เลือก พิมพ์slip เดือนที่ต้องการ จะปรากฏ
ใบจ่ายเงินเดือน (slip เงินเดือน) เดือนที่เลือก และสามารถ
ดาวน์โหลดเก็บเป็นข้อมูลไว้ หรือสั่งพิมพ์ได้ตามต้องการ



วิธีที่ 2 ดูใบจ่ายเงินเดือนใน e-mail ทร. ของตนเอง

ผู้ที่ไม่เคยได้รับข้อมูลใบจ่ายเงินเดือนทาง e-mail ทร.
ของตนเอง หากท่านได้ดำเนินการ ตามวิธีที่ 1 แล้ว กง.ทร.
จะได้รับข้อมูล e-mail ทร. ของท่าน และจะส่งข้อมูลใบ
จ่ายเงินเดือนทาง e-mail ทร. ให้ท่านในเดือนถัดไป



การดูใบจ่ายเงินเดือนด้วยตนเอง

e - Payroll Slip

Every Time Every Where

KM กรมการเงินทหารเรือ

วิสัยทัศน์ กรมการเงินทหารเรือ

บริหารจัดการการเงินและการบัญชีกองทัพเรือ

สู่ความเป็นเลิศ ด้วยหลักธรรมาภิบาล

ในปี 2567

จัดทำโดย

กองเงินเดือน กรมการเงินทหารเรือ

Tel. 0 2475 4541 , 0 2475 4082

เมื่อไร สลิปเงินเดือนจะออกนะ...

ไว้ เพิ่งจะวันที่ 20 เอง

ก็อยากรู้ว่าเดือนนี้เงินเดือนเหลือเท่าไร

ไม่ต้องรอสลิปออกแล้วครับพี่น้อง

จริงอะ

ปัจจุบัน กง.ทร. ได้พัฒนาระบบให้ข้าราชการ และลูกจ้างประจำ สามารถเข้าไปดูข้อมูลของตนเองได้แล้วครับ

แล้วต้องทำอะไรบ้างครับ

ทำตามขั้นตอนเลยครับ แต่ก่อนอื่นต้องเป็นสมาชิกอินเทอร์เน็ต ทร. ก่อนนะครับ

ใช่ คีจริงๆ เลข

ดูได้แล้วไหม้ยครับ

ครับ สดุดขอบคุณมากเลยครับ กง.ทร.

ยินดีให้บริการครับ

ผู้มีสิทธิดูใบจ่ายเงินเดือน (สลิปเงินเดือน) ของตนเอง

ทางระบบสารสนเทศของ ทร.

1. เป็นข้าราชการ หรือลูกจ้างประจำ สังกัด ทร.
2. เป็นสมาชิก อินเทอร์เน็ต ทร.

2

ผู้มีสิทธิ สามารถดำเนินการได้ 2 วิธี ดังนี้


วิธีที่ 1 ดูใบจ่ายเงินเดือนในระบบงานเงินเดือนของ กง.ทร.

โดยมีขั้นตอนและวิธีการ ดังนี้

- เข้าเว็บไซต์ กง.ทร. <http://info.navy.mi.th/finance>

จะปรากฏหน้าเว็บ กง.ทร.

- เลือกเมนู ระบบงาน (แถบเมนูด้านบน)



จะปรากฏเมนูย่อย

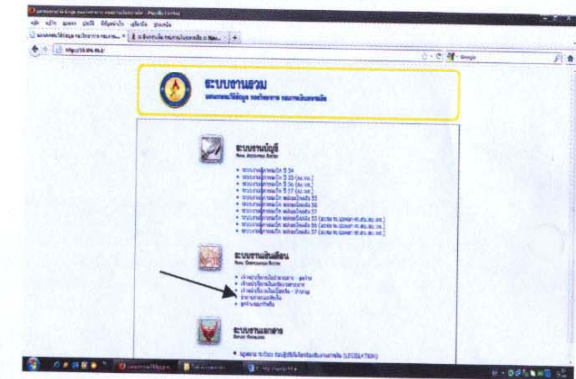
- เลือก ระบบงานเงินเดือน



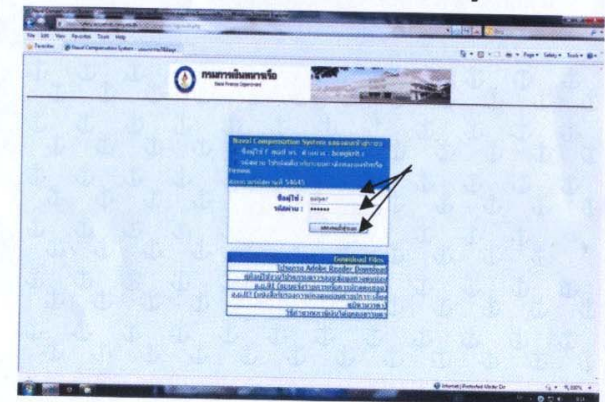
3

จะปรากฏ ระบบงานรวม

- ภายใต้หัวข้อ ระบบงานเงินเดือน เลือก ข้าราชการ กองทัพเรือ (กรณีเป็นข้าราชการ) หรือเลือก ลูกจ้าง กองทัพเรือ (กรณีเป็นลูกจ้างประจำ)



ระบบจะให้ใส่ ชื่อผู้ใช้, รหัสผ่าน ตามข้อมูลที่ขอเป็นสมาชิกอินเทอร์เน็ต ทร. (เป็นรหัสเดียวกับที่เข้าใช้งานในระบบ Hrmiss ของ กพ.ทร.) แล้วเลือก แสดงตนเข้าสู่ระบบ



4